

## Adersleber Kalvill


Pflückreife: **Ende Oktober**

Genussreife: **ab Dezember**

Haltbarkeit im Kühllager: **bis April**

Widerstandskraft /  
Resistenzen: **groß, etwas mehltauanfällig**

Qualität / Eignung /  
Sonstiges: **seit 1830, wohlschmeckend,  
aromatisch, sehr guter  
Tafelapfel**



## Berner Rosen


Pflückreife: **Ende September**

Genussreife: **ab Oktober**

Haltbarkeit im Kühllager: **bis Januar**

Widerstandskraft /  
Resistenzen: **mittel, etwas schorf-  
mehltau-  
u.krebsempfindlich (b.  
Bodenfeuchte)**

Qualität / Eignung /  
Sonstiges: **seit 1888 (Zufallssämling),  
erfrischend würzig-  
süßlicher Geschmack,  
Pollenspender, Tafel- und  
Mostapfel**



## Bittenfelder Sämling


Pflückreife: **Mitte November**

Genussreife: **ab Dezember**

Haltbarkeit im Kühllager: **bis März**

Widerstandskraft /  
Resistenzen: **sehr groß**

Qualität / Eignung / **unklar, saftig, süß-säuerlich,**  
Sonstiges: **Pollenspender,  
hervorragende Saft- und  
Mostsorte, bekannteste  
Sämlingsunterlage, auch für  
Obstwiesen**



## Boikenapfel


Pflückreife: **Mitte Oktober**

Genussreife: **ab Dezember**

Haltbarkeit im Kühllager: **bis Mai**

Widerstandskraft /  
Resistenzen: **groß, etwas schorf- mehltau-  
und krebsanfällig, frosthart**

Qualität / Eignung / **seit 1828 (Zufallssämling),**  
Sonstiges: **frisch-säuerlich, kaum  
Aroma, Pollenspender,  
starker Wuchs, kann alt  
werden, Lagerapfel und  
guter Wirtschaftsapfel**



## Borowinka


Pflückreife: **Ende Oktober**

Genussreife: **ab November**

Haltbarkeit im Kühllager: **bis Dezember**

Widerstandskraft /  
Resistenzen: **groß, gegen Schorf**

Qualität / Eignung /  
Sonstiges: **seit ca. 1875, russische  
Sorte, seit ca. 1890 im  
Alpenvorland, saftig,  
aromatisch, schlechter  
Pollenspender, für  
Obstwiesen, guter Tafel-  
und Mostapfel**



## Boskoop


Pflückreife: **Anfang Oktober**

Genussreife: **ab Dezember**

Haltbarkeit im Kühllager: **bis Februar**

Widerstandskraft /  
Resistenzen: **mittel, etwas mehltau-  
schorf- u. stippe- und  
glasigkeitsanfällig,  
frostepfindlich**

Qualität / Eignung /  
Sonstiges: **seit 1856 (Zufallssämling),  
kräftiger fruchtig-  
sauerlicher Geschmack mit  
Renettenaroma, schlechter  
Pollenspender, sehr guter  
Wirtschaftsapfel**



## Brettacher


Pflückreife: **Mitte Oktober**

Genussreife: **ab Dezember**

Haltbarkeit im Kühllager: **bis April**

Widerstandskraft / **groß, etwas feuerbrand- und**  
Resistenzen: **krebsanfälligkeit (b.**  
**Bodenfeuchte)**

Qualität / Eignung / **seit 1908, sehr saftige,**  
Sonstiges: **säuerliche Früchte,**  
**schlechter Pollenspender,**  
**v.a. Lager- und Mostsorte,**  
**auch für Obstwiesen**



## Butzenhiesler ?


Pflückreife: **Mitte September**

Genussreife: **ab September**

Haltbarkeit im Kühllager: **bis November**

Widerstandskraft / **groß**  
Resistenzen:

Qualität / Eignung / **Herkunft unbekannt, kaum**  
Sonstiges: **Aroma, reiner früher**  
**Wirtschaftsapfel, seltene**  
**Regionalsorte aus dem**  
**Westallgäu**



## Champagnerrenette


Pflückreife: **Mitte Oktober**

Genussreife: **ab Dezember**

Haltbarkeit im Kühllager: **bis März**

Widerstandskraft /  
Resistenzen: **groß, bei feuchtem Boden  
krebsanfällig**

Qualität / Eignung /  
Sonstiges: **seit 1770 (Zufallssämling),  
weinsäuerlicher Geschmack,  
erfrischend, gut nur in  
wärmerer Lage,  
Pollenspender**



## Charlamowsky


Pflückreife: **Mitte August**

Genussreife: **ab August**

Haltbarkeit im Kühllager: **bis Ende September**

Widerstandskraft /  
Resistenzen: **mittel, in schweren Böden  
krebs- und schorfanfällig**

Qualität / Eignung /  
Sonstiges: **seit 1830 in Deutschland,  
alte russische Sorte, saftiger,  
weinsäuerlicher Geschmack,  
Pollenspender, guter  
Frühapfel, guter  
Wirtschaftsapfel**



## Collina


Pflückreife: **Anfang August**

Genussreife: **ab August**

Haltbarkeit im Kühllager: **bis September**

Widerstandskraft /  
Resistenzen: **schorfresistent,  
krebstolerant, etwas  
mehltau anfällig**

Qualität / Eignung /  
Sonstiges: **seit 2001, Niederlande,  
saftig, knackig, süß-  
sauerlich, guter Geschmack,  
neigt zur Verkahlung und  
Alternanz, starkwüchsig, für  
schlanke Spindel geeignet**



## Cox Orange


Pflückreife: **Anfang Oktober**

Genussreife: **ab Oktober**

Haltbarkeit im Kühllager: **bis Dezember**

Widerstandskraft /  
Resistenzen: **gering, anfällig gegenüber  
allen bekannten Krankheiten**

Qualität / Eignung /  
Sonstiges: **seit 1825, geschmacklich die  
Spitzensorte, aber sehr  
anspruchsvoll,  
Pollenspender, Spitzen-  
Tafelapfel**



## Croncels


Pflückreife: **Anfang September**

Genussreife: **ab September**

Haltbarkeit im Kühllager: **bis Oktober**

Widerstandskraft /  
Resistenzen: **groß, gegen Feuerbrand,  
etwas schorf- u.  
mehltauanfällig**

Qualität / Eignung /  
Sonstiges: **seit 1869, würziger,  
süßweinig, feinfruchtiger  
Geschmack, Pollenspender,  
früher Tafelapfel**



## Danziger Kantapfel


Pflückreife: **Anfang Oktober**

Genussreife: **ab Oktober**

Haltbarkeit im Kühllager: **bis Januar**

Widerstandskraft /  
Resistenzen: **mittel-groß, etwas stippe-  
schorf- und krebsanfällig**

Qualität / Eignung /  
Sonstiges: **seit 1760 (Zufallssämling),  
leicht würziger, süß-  
fruchtiger Geschmack,  
Pollenspender, guter Tafel-,  
sehr guter Mostapfel**



## Dülmener Rosenapfel


Pflückreife: **Mitte September**

Genussreife: **ab Oktober**

Haltbarkeit im Kühllager: **bis November**

Widerstandskraft /  
Resistenzen: **groß, gegen Schorf,  
Feuerbrand und Frost**

Qualität / Eignung /  
Sonstiges: **seit 1870 (Zufallssämling),  
saftig mit aromatisch-milder  
Säure, Pollenspender, guter  
Tafel- und Wirtschaftsapfel,  
"Gravensteinerersatz"**



## Florina

Pflückreife: **Anfang Oktober**


Genussreife: **ab Oktober**

Haltbarkeit im Kühllager: **bis Februar**

Widerstandskraft /  
Resistenzen: **groß, gegen Feuerbrand und  
Schorf**

Qualität / Eignung /  
Sonstiges: **seit 1977, saftig-süß  
(Delicious-Ersatz),  
Pollenspender, guter  
Tafelapfel, nach längerer  
Lagerung fad**





## Fr. Lochter-Mdf


Pflückreife:

Genussreife:

Haltbarkeit im Kühllager:

Widerstandskraft /  
Resistenzen:

Qualität / Eignung /  
Sonstiges:



## Fromms Goldrenette

Pflückreife:

**Mitte Oktober**

Genussreife:

**ab November**

Haltbarkeit im Kühllager:


**bis März**

Widerstandskraft /  
Resistenzen:

**groß**

Qualität / Eignung /  
Sonstiges:

**seit 1839, aromatischer  
Geschmack, schlechter  
Pollenspender, guter Tafel-  
und Wirtschaftsapfel**



## Fürst Blücher


Pflückreife: **Anfang Oktober**

Genussreife: **ab November**

Haltbarkeit im Kühllager: **bis Januar**

Widerstandskraft /  
Resistenzen: **groß**

Qualität / Eignung /  
Sonstiges: **seit ca. 1880,  
mecklenburgische  
Lokalsorte aus Samen des  
`Gelben Richard`,  
aromatischer säuerl.  
Tafelapfel, Pollenspender,  
schnell welkend,  
Liebhabersorte**



## Gehrer's Rambur


Pflückreife: **Mitte Oktober**

Genussreife: **ab Oktober**

Haltbarkeit im Kühllager: **bis November**

Widerstandskraft /  
Resistenzen: **groß, gegen Feuerbrand,  
stark anfällig für Glasigkeit**

Qualität / Eignung /  
Sonstiges: **seit 1885, säurereich,  
schlechter Pollenspender,  
reiner Mostapfel, schnell  
versaften, dann ist  
Glasigkeit kein Problem**



## Gelber Edelapfel


Pflückreife: **Mitte September**

Genussreife: **ab Oktober**

Haltbarkeit im Kühllager: **bis Januar**

Widerstandskraft /  
Resistenzen: **groß, bei feuchtem Boden  
etwas schorf- krebs- u.  
fruchtfäuleanfällig**

Qualität / Eignung /  
Sonstiges: **seit 1800, fruchtig-frischer  
Geschmack, aber wenig  
Aroma, Pollenspender,  
guter Tafel- sehr guter  
Wirtschaftsapfel**



## Gewürzluiken


Pflückreife: **Mitte Oktober**

Genussreife: **ab November**

Haltbarkeit im Kühllager: **bis März**

Widerstandskraft /  
Resistenzen: **groß, etwas krebs-und  
spitzendürreanfällig**

Qualität / Eignung /  
Sonstiges: **seit 1885, fruchtig-frischer  
Geschmack, wenig Aroma,  
bei schlechter Ausreife  
"grasig", Pollenspender,  
guter Tafel- u.  
Wirtschaftsapfel**



## Glockenapfel


Pflückreife: **Mitte Oktober**

Genussreife: **ab November**

Haltbarkeit im Kühllager: **bis März**

Widerstandskraft /  
Resistenzen: **mittel, etwas schorfanfällig,  
stippeanfällig,  
frostepfindlich**

Qualität / Eignung /  
Sonstiges: **alte Sorte (Zufallssämling)  
unklarer Herkunft,  
herbfruchtig bis  
feinsäuerlicher Geschmack,  
Pollenspender, sehr guter  
Tafelapfel**



## Gloster


Pflückreife: **Mitte Oktober**

Genussreife: **ab November**

Haltbarkeit im Kühllager: **bis Februar**

Widerstandskraft /  
Resistenzen: **mittel, krebsanfällig, etwas  
feuerbrand-und  
kragenfäuleanfällig**

Qualität / Eignung /  
Sonstiges: **seit 1969, milder,  
feinfruchtiger, aromatischer  
Geschmack nur, wenn gut  
ausgereift, Pollenspender,  
guter Tafelapfel**



## Golden Delicious


Pflückreife: **Mitte Oktober**

Genussreife: **ab Oktober**

Haltbarkeit im Kühllager: **bis Januar**

Widerstandskraft /  
Resistenzen: **gering, hochanfällig für  
Schorf, aber feuerbrand- u.  
mehltautolerant**

Qualität / Eignung /  
Sonstiges: **seit 1890, süß-aromatischer  
Geschmack, Pollenspender,  
guter Tafel- und Mostapfel,  
benötigt sehr geschützte,  
warme Lage**



## Goldparmäne


Pflückreife: **Ende September**

Genussreife: **ab Oktober**

Haltbarkeit im Kühllager: **bis Januar**

Widerstandskraft /  
Resistenzen: **gering-mittel, schorf-  
mehltau- krebs- u.  
feuerbrandanfällig,  
Vorerntefruchtfall**

Qualität / Eignung /  
Sonstiges: **eine der ältesten Sorten  
(mind. seit 1510), süß-  
fruchtiger, teilw. nussiger  
Geschmack, sehr guter  
Pollenspender, guter Tafel-  
u. Wirtschaftsapfel**



## Grahams Jubiläumsapfel


Pflückreife: **Anfang September**

Genussreife: **ab Oktober**

Haltbarkeit im Kühllager: **bis November**

Widerstandskraft /  
Resistenzen: **groß, schorf-mehltau-  
krebstolerant, aber  
feuerbrandanfällig**

Qualität / Eignung /  
Sonstiges: **seit 1888, fein-sauer, wenig  
Aroma, Pollenspender, vor  
allem als Backapfel zu  
verwenden, nur im frischen  
Zustand brauchbarer  
Tafelapfel**



## Granny Smith


Pflückreife: **Ende Oktober**

Genussreife: **ab Mitte November**

Haltbarkeit im Kühllager: **bis Februar**

Widerstandskraft /  
Resistenzen: **schorf- und mehltauanfällig,  
nur für warme Lagen**

Qualität / Eignung /  
Sonstiges: **seit 1868, Australien, frisch,  
saftig, säuerlich, kaum  
aromatisch, reift bei uns  
kaum aus  
kräftiges Fruchtfleisch**



## Gravensteiner


Pflückreife: **Ende August**

Genussreife: **ab September**

Haltbarkeit im Kühllager: **bis Oktober**

Widerstandskraft /  
Resistenzen: **mittel, schorf- krebs- und  
mehltau anfällig,  
Vorerntefruchtfall**

Qualität / Eignung /  
Sonstiges: **seit 1669, sehr guter,  
fruchtig-feinwürzig-  
aromatischer Geschmack,  
starker Apfelduft, schlechter  
Pollenspender,  
hervorragender Tafel-  
guter Mostapfel**



## Harberts Renette


Pflückreife: **Mitte Oktober**

Genussreife: **ab November**

Haltbarkeit im Kühllager: **bis Februar**

Widerstandskraft /  
Resistenzen: **groß, aber stippeanfällig**

Qualität / Eignung /  
Sonstiges: **seit 1830, saftig,  
feinaromatisch, süß-sauer,  
schlechter Pollenspender,  
gut für Obstwiesen, guter  
Tafel- und Wirtschaftsapfel**



## Horneburger Pfannkuchenapfel


Pflückreife: **Anfang Oktober**

Genussreife: **ab Dezember**

Haltbarkeit im Kühllager: **bis März**

Widerstandskraft /  
Resistenzen: **mittel, etwas schorf-  
mehltau- und krebsanfällig  
(feuchte Böden)**

Qualität / Eignung / **seit 1875, saftig, erfrischend**  
Sonstiges: **feinsäuerlich, schlechter  
Pollenspender,  
hervorragende  
Wirtschaftssorte, für  
Obstwiesen**



## Ingrid Marie

Pflückreife: **Ende September**


Genussreife: **ab Oktober**

Haltbarkeit im Kühllager: **bis Januar**

Widerstandskraft /  
Resistenzen: **mittel, sehr empfindlich für  
Fruchtfäule, krebs- u.  
stippeanfällig**

Qualität / Eignung / **seit 1910 (Zufallssämling),**  
Sonstiges: **mild, feinsäuerlich-  
aromatisch, Pollenspender,  
sehr gute Tafelsorte (Cox-  
Aroma)**





## Ingrid Marie


Pflückreife: **Ende September**

Genussreife: **ab Oktober**

Haltbarkeit im Kühllager: **bis Januar**

Widerstandskraft /  
Resistenzen: **mittel, sehr empfindlich für  
Fruchtfäule, krebs- u.  
stippeanfällig**

Qualität / Eignung /  
Sonstiges: **seit 1910 (Zufallssämling),  
mild, feinsäuerlich-  
aromatisch, Pollenspender,  
sehr gute Tafelsorte (Cox-  
Aroma)**



## Jakob Fischer


Pflückreife: **Anfang September**

Genussreife: **ab September**

Haltbarkeit im Kühllager: **bis Oktober**

Widerstandskraft /  
Resistenzen: **groß, etwas schorf- und  
krebsanfällig (bei  
Bodenfeuchte)**

Qualität / Eignung /  
Sonstiges: **seit 1903 (Zufallssämling),  
süß-fruchtig-feinsäuerlicher  
Geschmack, schlechter  
Pollenspender, guter  
Herbstapfel, auch für  
Obstwiesen**



## Jakob Lebel


Pflückreife: **Mitte September**

Genussreife: **ab Oktober**

Haltbarkeit im Kühllager: **bis Januar**

Widerstandskraft /  
Resistenzen: **groß, etwas schorf-  
spitzendürre- und  
stippeempfindlich**

Qualität / Eignung /  
Sonstiges: **seit 1825, mildfruchtiger bis  
feinsäuerlicher Geschmack,  
schlechter Pollenspender,  
ausgereift guter Tafel, sehr  
guter Wirtschaftsapfel, auch  
für Obstwiesen**



## James Grieve


Pflückreife: **Anfang September**

Genussreife: **ab September**

Haltbarkeit im Kühllager: **bis Oktober**

Widerstandskraft /  
Resistenzen: **mittel, spitzendürre- krebs-  
kragenfäule- u.  
feuerbrandanfällig**

Qualität / Eignung /  
Sonstiges: **seit 1880, würzig-  
aromatisch-feinsäuerlicher  
Geschmack, Pollenspender,  
guter Herbst-Tafelapfel**



## Jonagold


Pflückreife: **Anfang Oktober**

Genussreife: **ab Oktober**

Haltbarkeit im Kühllager: **bis Januar**

Widerstandskraft /  
Resistenzen: **mittel, krebs- schorf- und  
stippeanfällig**

Qualität / Eignung /  
Sonstiges: **seit 1968, süßlich-  
feinsäuerlich-aromatischer  
Geschmack, schlechter  
Pollenspender, sehr guter  
Tafelapfel, für kleine  
Baumformen**



## Jonathan


Pflückreife: **Anfang Oktober**

Genussreife: **ab Oktober**

Haltbarkeit im Kühllager: **bis März**

Widerstandskraft /  
Resistenzen: **mittel, gering schorfanf.,  
aber krebs- mehltau-  
u.feuerbrandanfällig**

Qualität / Eignung /  
Sonstiges: **seit 1826, süßlich-  
feinsäuerlich-  
leichtaromatischer  
Geschmack, sehr guter  
Pollenspender, guter Tafel-  
und Wirtschaftsapfel**



## Kaiser Wilhelm


Pflückreife: **Mitte Oktober**

Genussreife: **ab November**

Haltbarkeit im Kühllager: **bis März**

Widerstandskraft /  
Resistenzen: **groß, stippeanfällig, etwas  
krebsanfällig bei feuchten  
Bedingungen**

Qualität / Eignung /  
Sonstiges: **seit 1864, weinfruchtig,  
säuerlich-süß, würziges  
Aroma, schlechter  
Pollenspender, guter Tafel-  
sehr guter Mostapfel, für  
Obstwiesen**



## Kalco


Pflückreife: **Mitte September**

Genussreife: **ab September**

Haltbarkeit im Kühllager: **bis Dezember**

Widerstandskraft /  
Resistenzen: **groß, etwas anfällig für  
Schorf, Fruchtfäule, Stippe  
und Glasigkeit**

Qualität / Eignung /  
Sonstiges: **seit 1930, saftig, spritzig-  
süß, aromatisch,  
Pollenspender, sehr guter  
Tafel- guter Wirtschaftsapfel**



## Kanadarenette


Pflückreife: **Mitte Oktober**

Genussreife: **ab Dezember**

Haltbarkeit im Kühllager: **bis März**

Widerstandskraft /  
Resistenzen: **mittel, etwas krebs- schorf-  
und stippeanfällig,  
frostempfindlich**

Qualität / Eignung /  
Sonstiges: **seit 1771 (Zufallssämling),  
vollreif süßfruchtig-würzig  
mit milder Säure,  
edelaromatisch, schlechter  
Pollenspender, sehr guter  
Tafel-, guter  
Wirtschaftsapfel**



## Klarapfel


Pflückreife: **Ende Juli**

Genussreife: **ab Juli**

Haltbarkeit im Kühllager: **bis August**

Widerstandskraft /  
Resistenzen: **mittel, krebs- und  
feuerbrandanfällig,  
mehltauanf. in trockenen  
Lagen**

Qualität / Eignung /  
Sonstiges: **seit 1850 (Zufallssämling),  
säuerlich bis weinsäuerlich,  
erfrischend, aber nur kurz,  
Pollenspender, Wert v.a. als  
frühester Tafelapfel**



## Korbiniansapfel


Pflückreife: **Ende Oktober**

Genussreife: **ab Dezember**

Haltbarkeit im Kühllager: **bis März**

Widerstandskraft /  
Resistenzen: **groß, gegen Schorf**

Qualität / Eignung /  
Sonstiges: **seit 1944 (im KZ Dachau  
von Pf. Korbinian Aigner),  
saftiger, fein-würziger  
Geschmack, Pollenspender,  
guter Tafel- und  
Wirtschaftsapfel, auch für  
für Obstwiesen**



## Kronprinz Rudolf


Pflückreife: **Mitte Oktober**

Genussreife: **ab November**

Haltbarkeit im Kühllager: **bis März**

Widerstandskraft /  
Resistenzen: **allgemein groß, aber  
schorfanfällig**

Qualität / Eignung /  
Sonstiges: **seit 1860 (Zufallssämling),  
saftig, süßsauerlich, fein-  
weinig, Pollenspender, guter  
Tafel- und Wirtschaftsapfel**



## Landsberger Renette


Pflückreife: **Anfang Oktober**

Genussreife: **ab Oktober**

Haltbarkeit im Kühllager: **bis Januar**

Widerstandskraft /  
Resistenzen: **mittel, standortabhängig  
schorf-mehltau- und  
krebsanfällig**

Qualität / Eignung /  
Sonstiges: **seit 1850, mild, schwach  
fruchtig-aromatisch,  
Schattenfrüchte fad,  
Pollenspender, guter Tafel-  
und Wirtschaftsapfel  
(Dörrobst)**



## Lohrer Rambur


Pflückreife: **Mitte Oktober**

Genussreife: **ab Dezember**

Haltbarkeit im Kühllager: **bis April**

Widerstandskraft /  
Resistenzen: **sehr groß**

Qualität / Eignung /  
Sonstiges: **alte Sorte aus Raum Lohr  
od. Schwaikheim, sehr  
saftig, mäßiger Geschmack,  
schlechter Pollenspender,  
neigt zu Alternanz, sehr  
robuster v.a.  
Wirtschaftsapfel für  
Streuobstanbau**



## Manks Küchenapfel


Pflückreife: **Mitte September**

Genussreife: **ab September**

Haltbarkeit im Kühllager: **bis Dezember**

Widerstandskraft /  
Resistenzen: **groß**

Qualität / Eignung /  
Sonstiges: **seit 1911, säuerlich-saftig,  
Pollenspender, vor allem als  
Koch- und Backapfel,  
kleinkroniger Baum für  
raue Lagen**



## Maunzenapfel

Pflückreife: **Mitte Oktober**


Genussreife: **ab November**

Haltbarkeit im Kühllager: **bis März**

Widerstandskraft /  
Resistenzen: **sehr groß, insbesondere sehr  
frosthart (Stammbildner)**

Qualität / Eignung /  
Sonstiges: **alte Sorte aus Raum  
Göppingen, saftig, säuerlich,  
Pollenspender, v.a.  
Mostapfel, für Obstwiesen**





## Nordhausen


Pflückreife: **Mitte Oktober**

Genussreife: **ab Dezember**

Haltbarkeit im Kühllager: **bis März**

Widerstandskraft / Resistenzen: **groß, etwas schorf- mehltau- stippe- und feuerbrandanfällig**

Qualität / Eignung / Sonstiges: **seit 1820 (Zufallssämling), fest, saftig, gewürzt, süßsauerlich, Pollenspender, guter Tafel- und Wirtschaftsapfel**



## Ontario


Pflückreife: **Mitte Oktober**

Genussreife: **ab Dezember**

Haltbarkeit im Kühllager: **bis Mai**

Widerstandskraft / Resistenzen: **mittel, holzfrost- und krebsanfällig**

Qualität / Eignung / Sonstiges: **seit 1870, sehr saftig, ausgereift feinsäuerlich- fruchtig, kaum Aroma, hoher Vitamin C-Gehalt, Pollenspender, guter Tafel- und Wirtschaftsapfel, v.a. als Lagerapfel verwendet**



## Ontario


Pflückreife: **Mitte Oktober**

Genussreife: **ab Dezember**

Haltbarkeit im Kühllager: **bis Mai**

Widerstandskraft /  
Resistenzen: **mittel, holzfrost- und  
krebsanfällig**

Qualität / Eignung /  
Sonstiges: **seit 1870, sehr saftig,  
ausgereift feinsäuerlich-  
fruchtig, kaum Aroma,  
hoher Vitamin C-Gehalt,  
Pollenspender, guter Tafel-  
und Wirtschaftsapfel, v.a.  
als Lagerapfel verwendet**



## Parkers Pepping


Pflückreife: **Ende Oktober**

Genussreife: **ab Dezember**

Haltbarkeit im Kühllager: **bis März**

Widerstandskraft /  
Resistenzen: **rel. groß, wenn Standort  
nicht zu trocken**

Qualität / Eignung /  
Sonstiges: **alte engl. Sorte, sehr feiner  
Geschmack, Pollenspender,  
sehr guter Tafel- und  
Wirtschaftsapfel**



## Pia


Pflückreife: **Ende August**

Genussreife: **Ende August**

Haltbarkeit im Kühllager: **bis November**

Widerstandskraft /  
Resistenzen: **mittel etwas mehltau- und  
moniliaanfällig**

Qualität / Eignung /  
Sonstiges: **seit 1996, süß-säuerlich,  
mildes Aroma,  
Pollenspender, für  
schwachwachsende  
Unterlagen, sehr guter  
Tafelapfel**



## Piflora


Pflückreife: **Ende September**

Genussreife: **ab Oktober**

Haltbarkeit im Kühllager: **bis Februar**

Widerstandskraft /  
Resistenzen: **groß, etwas mehltauanfällig**

Qualität / Eignung /  
Sonstiges: **seit 1996, süß-säuerlich,  
aromatisch, Pollenspender,  
für schwachwachsende  
Unterlagen, sehr guter  
Tafelapfel**



## Pilot


Pflückreife: **Mitte Oktober**

Genussreife: **ab Januar**

Haltbarkeit im Kühllager: **bis Juni**

Widerstandskraft /  
Resistenzen: **groß, etwas schorf- mehltau-  
und feuerbrandanfällig**

Qualität / Eignung /  
Sonstiges: **seit 1988, nach Lagerphase  
süßsauerlich, aromatisch,  
Pollenspender, sehr guter  
Tafel- und Wirtschaftsapfel  
mit herausragender  
Lagerfähigkeit**



## Pingo


Pflückreife: **Mitte Oktober**

Genussreife: **ab November**

Haltbarkeit im Kühllager: **bis April**

Widerstandskraft /  
Resistenzen: **groß, etwas mehltauanfällig**

Qualität / Eignung /  
Sonstiges: **seit 1996, süßsauerlich,  
intensives Fruchtaroma,  
Pollenspender, sehr guter  
Tafelapfel, nur für  
schwachwachsende  
Unterlagen**



## Piros


Pflückreife: **Anfang August**

Genussreife: **ab August**

Haltbarkeit im Kühllager: **bis September**

Widerstandskraft /  
Resistenzen: **groß, etwas mehltau- und  
fruchtfäuleanfällig, gute  
Frosthärte**

Qualität / Eignung /  
Sonstiges: **seit 1985, süßsauerlich,  
intensives Fruchtaroma,  
Pollenspender,  
hervorragender knackiger  
Frühapfel, nur für  
schwachwachsende  
Unterlagen**



## Prinz Albrecht v. Preußen


Pflückreife: **Ende September**

Genussreife: **ab Oktober**

Haltbarkeit im Kühllager: **bis Dezember**

Widerstandskraft /  
Resistenzen: **groß, etwas fruchtfäule- und  
stippeanfällig, sehr frosthart**

Qualität / Eignung /  
Sonstiges: **seit 1863, saftig, süß-  
aromatisch, Pollenspender,  
sehr guter Herbst-Tafelapfel  
für Hausgarten (bis  
Halbstamm)**



## Purpurroter Cousinot


Pflückreife: **Anfang Oktober**

Genussreife: **ab Oktober**

Haltbarkeit im Kühllager: **bis März**

Widerstandskraft /  
Resistenzen: **groß**

Qualität / Eignung /  
Sonstiges: **alte deutsche Sorte, saftig-  
sauerlich, Pollenspender,  
sehr robuste Sorte für  
Kelterei**



## Rebella


Pflückreife: **Mitte September**

Genussreife: **ab September**

Haltbarkeit im Kühllager: **bis Januar**

Widerstandskraft /  
Resistenzen: **groß, gegen Schorf,  
Mehltau, Feuerbrand,  
Bakterienbrand**

Qualität / Eignung /  
Sonstiges: **seit 1997, abknackend, süß-  
sauerlich, aromatisch, sehr  
gute Tafelsorte auf  
schwachwachsenden  
Unterlagen**



## Rewena


Pflückreife: **Anfang Oktober**

Genussreife: **ab November**

Haltbarkeit im Kühllager: **bis Februar**

Widerstandskraft /  
Resistenzen: **sehr groß, gegen Schorf,  
Mehltau, Feuerbrand**

Qualität / Eignung /  
Sonstiges: **seit 1991, saftig, süß-  
säuerlich, aromatisch,  
Pollenspender, gute  
Tafelsorte, sehr gute  
Wirtschaftssorte, auch für  
Obstwiesen**



## Rheinischer Bohnapfel


Pflückreife: **Ende Oktober**

Genussreife: **ab Januar**

Haltbarkeit im Kühllager: **bis Mai**

Widerstandskraft /  
Resistenzen: **groß, etwas schorf- und  
krebsanfällig,  
feuerbrandtolerant**


Qualität / Eignung /  
Sonstiges: **seit ca. 1750  
(Zufallssämling), fest, saftig-  
säuerlich, schlechter  
Pollenspender, gute  
Lagersorte, hervorragende  
Wirtschaftssorte  
(Aromaträger)**



## Rheinischer Krummstiel

Pflückreife: **Mitte Oktober**  
Genussreife: **ab Dezember**  
Haltbarkeit im Kühllager: **bis März**  
Widerstandskraft /  
Resistenzen: **sehr groß, etwas  
stippeanfällig**

Qualität / Eignung /  
Sonstiges: **seit 1821 (Zufallssämling),  
feinsäuerlich bis schwach  
süßlich, aromatisch,  
Pollenspender, gute und  
robuste Tafel- und  
Wirtschaftssorte, auch für  
Obstwiesen**




## Riesenboiken

Pflückreife: **Mitte Oktober**  
Genussreife: **ab November**  
Haltbarkeit im Kühllager: **bis Februar**  
Widerstandskraft /  
Resistenzen: **sehr groß, etwas schorf- und  
stippeanfällig**

Qualität / Eignung /  
Sonstiges: **vor 1900, unklar, saftig,  
angenehm süßsäuerlich,  
schlechter Pollenspender,  
sehr großer Tafel- und  
Wirtschaftsapfel, auch für  
Obstwiesen**





## Rote Sternrenette


Pflückreife: **Anfang Oktober**

Genussreife: **ab Oktober**

Haltbarkeit im Kühllager: **bis Januar**

Widerstandskraft /  
Resistenzen: **sehr groß, etwas  
stippeanfällig,  
feuerbrandtolerant**

Qualität / Eignung /  
Sonstiges: **vor 1850, unklar, oft  
rötliches Fruchtfleisch,  
angenehm süß-säuerlich,  
aromatisch parfümiert,  
Pollenspender, sehr guter  
Tafel- guter  
Wirtschaftsapfel, auch für  
Obstwiesen**



## Roter Boskoop


Pflückreife: **Mitte Oktober**

Genussreife: **ab Dezember**

Haltbarkeit im Kühllager: **bis März**

Widerstandskraft /  
Resistenzen: **groß, etwas stippe- und  
schorfempfindlich**


Qualität / Eignung /  
Sonstiges: **seit 1923  
(Knospenmutation),  
gehaltreich, weinsäuerlich,  
schwach gewürzt, schlechter  
Pollenspender, gute Tafel-  
hervorragende  
Wirtschaftssorte**



## Roter Eiser

Pflückreife: **Ende Oktober**  
Genussreife: **ab Januar**  
Haltbarkeit im Kühllager: **bis Juni**  
Widerstandskraft /  
Resistenzen: **sehr groß,  
feuerbrandtolerant**


Qualität / Eignung /  
Sonstiges: **seit 15. Jhdt., mäßig saftig,  
süßweinig, schlechter  
Pollenspender, mäßige  
Tafel- sehr gute  
Wirtschaftssorte, extrem  
lange lagerbar, auch für  
Obstwiesen**



## Roter Trierer Weinapfel

Pflückreife: **November**  
Genussreife: **ab Dezember**  
Haltbarkeit im Kühllager: **bis April**  
Widerstandskraft /  
Resistenzen: **mittel, schorfanfällig,  
feuerbrandtolerant**

Qualität / Eignung /  
Sonstiges: **seit 1872 (Zufallssämling),  
saftig, säuerlich, schlechter  
Pollenspender, einer der  
besten Saft- und Mostäpfel,  
Saft bzw. Mus mit starker  
Rotfärbungl**



## Roter Winterkalvill


Pflückreife: **Mitte Oktober**

Genussreife: **ab November**

Haltbarkeit im Kühllager: **bis Januar**

Widerstandskraft /  
Resistenzen: **mittel, schorf- und  
krebsanfällig**

Qualität / Eignung /  
Sonstiges: **seit ca. 1600, wenig saftig,  
feiner beerenartig  
gewürzter Geschmack,  
Pollenspender, feiner  
Tafelapfel, für gute Böden**



## Rubinola


Pflückreife: **Ende August**

Genussreife: **Anfang September**

Haltbarkeit im Kühllager: **Ende Oktober**

Widerstandskraft /  
Resistenzen: **groß, schorffresistent,  
mehltautolerant**

Qualität / Eignung /  
Sonstiges: **seit 1995, aus Tschechien,  
saftig, süß-säuerlich, fein  
gewürzt, guter  
Pollenspender, beste  
schorffresistente Sorte,  
Vitamin-C-reich,  
starkwachsend,  
problematische Erziehung  
(Verkahlung)**



## Santana


Pflückreife: **Mitte September**

Genussreife: **ab Oktober**

Haltbarkeit im Kühllager: **bis Dezember**

Widerstandskraft /  
Resistenzen: **mittel, schorfresistent, aber  
mehltauanfällig**

Qualität / Eignung /  
Sonstiges: **seit 1978, Niederlande,  
saftig, würzig, süß-säuerlich,  
Pollenspender, angeblich für  
Allergiker geeignet**



## Schafsnase


Pflückreife: **Ende September**

Genussreife: **ab Oktober**

Haltbarkeit im Kühllager: **bis März**

Widerstandskraft /  
Resistenzen: **groß**

Qualität / Eignung /  
Sonstiges: **seit 18. Jhdt., mild-süß,  
schlechter Pollenspender,  
pomologisch nicht genau  
bestimmt, relativ viele  
Sorten werden wegen ihrer  
Form als Schafsnase  
bezeichnet**



## Schöner von Herrnhut


Pflückreife: **Ende September**

Genussreife: **ab Oktober**

Haltbarkeit im Kühllager: **bis Januar**

Widerstandskraft /  
Resistenzen: **groß, etwas schorf-mehltau-  
kreb- und  
spitzendürreanfällig,  
frosthart**

Qualität / Eignung /  
Sonstiges: **seit 1880 (Zufallssämling),  
saftig, süßweinig, etwas  
parfümiert-gewürzt,  
Pollenspender, guter Tafel-  
und Wirtschaftsapfel**



## Spätblühender Taffetapfel


Pflückreife: **Ende September**

Genussreife: **ab Oktober**

Haltbarkeit im Kühllager: **bis Dezember**

Widerstandskraft /  
Resistenzen: **sehr groß**

Qualität / Eignung /  
Sonstiges: **seit 1872 (Zufallssämling),  
säuerlich bis feinaromatisch  
mit Mandelgeschmack, sehr  
variabel, Pollenspender,  
Verwendung vor allem als  
blütenfrostsicherer  
Mostapfel**



## Topaz


Pflückreife: **Anfang Oktober**

Genussreife: **ab Oktober**

Haltbarkeit im Kühllager: **bis März**

Widerstandskraft /  
Resistenzen: **groß, gegen Schorf, etwas  
mehltau- kragenfäule- u.  
feuerbrandanf.**

Qualität / Eignung /  
Sonstiges: **seit 1984, saftig, süß-  
sauerlich, aromatisch,  
Pollenspender, sehr gute  
vitaminreiche Tafelsorte für  
den Hausgarten, auch für  
Obstwiesen**



## Weirouge


Pflückreife: **Ende August**

Genussreife: **ab September**

Haltbarkeit im Kühllager: **bis September**

Widerstandskraft /  
Resistenzen: **schorftolerant, aber  
mehltauanfällig**

Qualität / Eignung /  
Sonstiges: **Weihenstephaner Züchtung,  
rotes Fruchtfleisch,  
sauerlich, nur zur  
Verarbeitung (Saft,  
Trockenobst etc. bleiben rot)**



## Weißer Wintertaffetapfel


Pflückreife: **Mitte Oktober**

Genussreife: **ab Dezember**

Haltbarkeit im Kühllager: **bis März**

Widerstandskraft /  
Resistenzen: **mittel, schorf- und  
krebsanfällig**

Qualität / Eignung /  
Sonstiges: **sehr alt, unklar, saftig,  
säuerlicher, parfümierter  
Geschmack, Pollenspender,  
gute Tafel- und  
Wirtschaftssorte, auch für  
Obstwiesen**



## Welschisner


Pflückreife: **Mitte Oktober**

Genussreife: **ab Januar**

Haltbarkeit im Kühllager: **bis Mai**

Widerstandskraft /  
Resistenzen: **groß, etwas schorf- und  
krebsanfällig**

Qualität / Eignung /  
Sonstiges: **seit ca. 1600  
(Zufallssämling), mäßig  
saftig, fest, säuerlich,  
gewürzt, schlechter  
Pollenspender, v.a. sehr  
robuste Wirtschaftssorte,  
auch für Obstwiesen**



## Wettringer Taubenapfel


Pflückreife: **Anfang Oktober**

Genussreife: **ab Oktober**

Haltbarkeit im Kühllager: **bis Dezember**

Widerstandskraft /  
Resistenzen: **sehr groß**

Qualität / Eignung /  
Sonstiges: **seit ca. 1900  
(Zufallssämling), saftig und  
süßsauerlich, schlechter  
Pollenspender, sehr guter  
Tafelapfel, guter  
Wirtschaftsapfel, auch für  
Obstwiesen**



## Wiltshire

Pflückreife: **Mitte Oktober**


Genussreife: **ab November**

Haltbarkeit im Kühllager: **bis Januar**

Widerstandskraft /  
Resistenzen: **sehr groß,  
feuerbrandtolerant,  
allerdings anfällig für  
Fruchtfäule**

Qualität / Eignung /  
Sonstiges: **seit 1883, säuerlich und  
typisch angenehm gewürzt,  
Pollenspender, sehr gute  
Tafel- und Wirtschaftssorte,  
auch für Obstwiesen**





# Winterrambur

Pflückreife: **Mitte Oktober**

Genussreife: **ab Dezember**

Haltbarkeit im Kühllager: **bis April**

Widerstandskraft /  
Resistenzen: **groß, etwas mehltau- und  
krebbsanfällig, schorftolerant**

Qualität / Eignung /  
Sonstiges: **seit 17. Jhdt., mäßig saftig,  
säuerlich, schwach  
aromatisch, schlechter  
Pollenspender, v.a.  
Wirtschafts- und  
Lagersorte, auch für  
Obstwiesen**